

ISTRUZIONI PER L'USO DELLE CREDENZIALI DI DIDUP FAMIGLIA E ARGO SCUOLANEXT

E PRESA ADESIONE E VISIONE DELL'AUTOCERTIFICAZIONE COVID-19

Accesso tramite computer/tablet

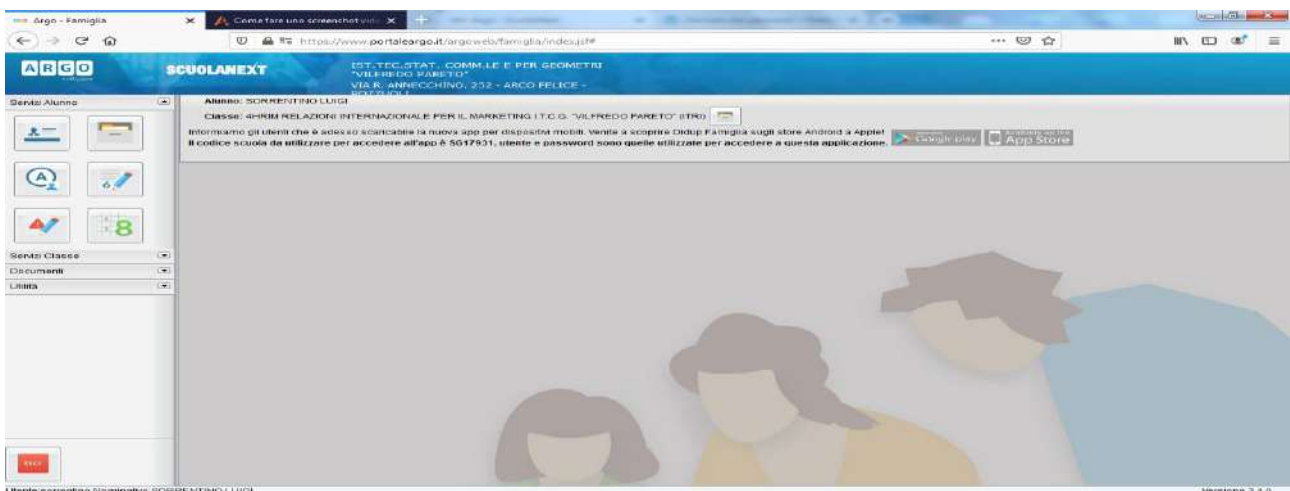
Dal computer l'allievo potrà avere accesso a maggiori informazioni rispetto all'utilizzo dell'app Did Up Famiglia, ovvero potrà scaricare e condividere file con il corpo docente, operazione non consentita da Did Up Famiglia dove potrà solo in bacheca visualizzare i contenuti se postati.

Per l'accesso all'area Scuolanext segui i seguenti semplici passaggi:

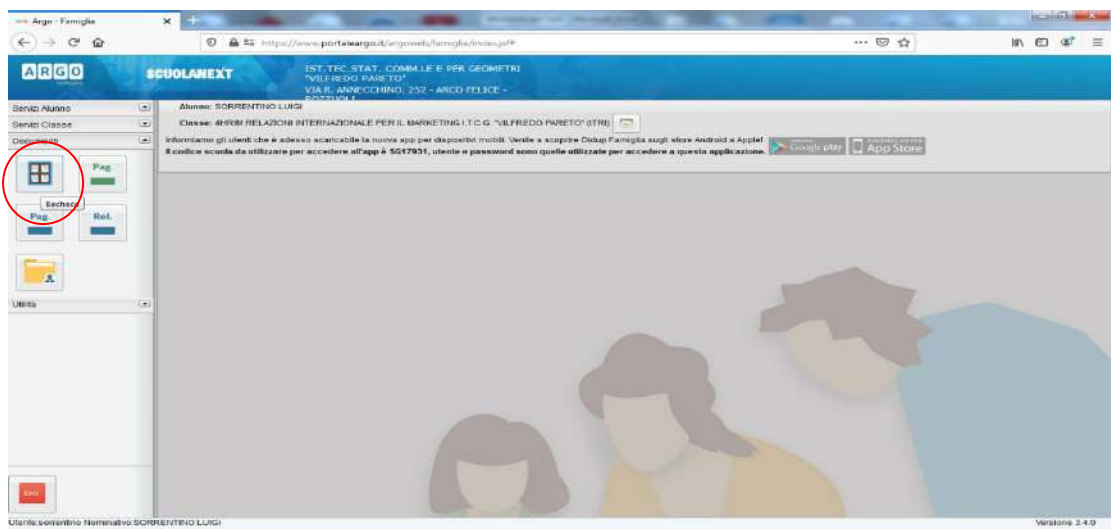
- 1) Recati all'indirizzo internet <https://www.portaleargo.it>
- 2) Inserire le credenziali fornite a mezzo mail



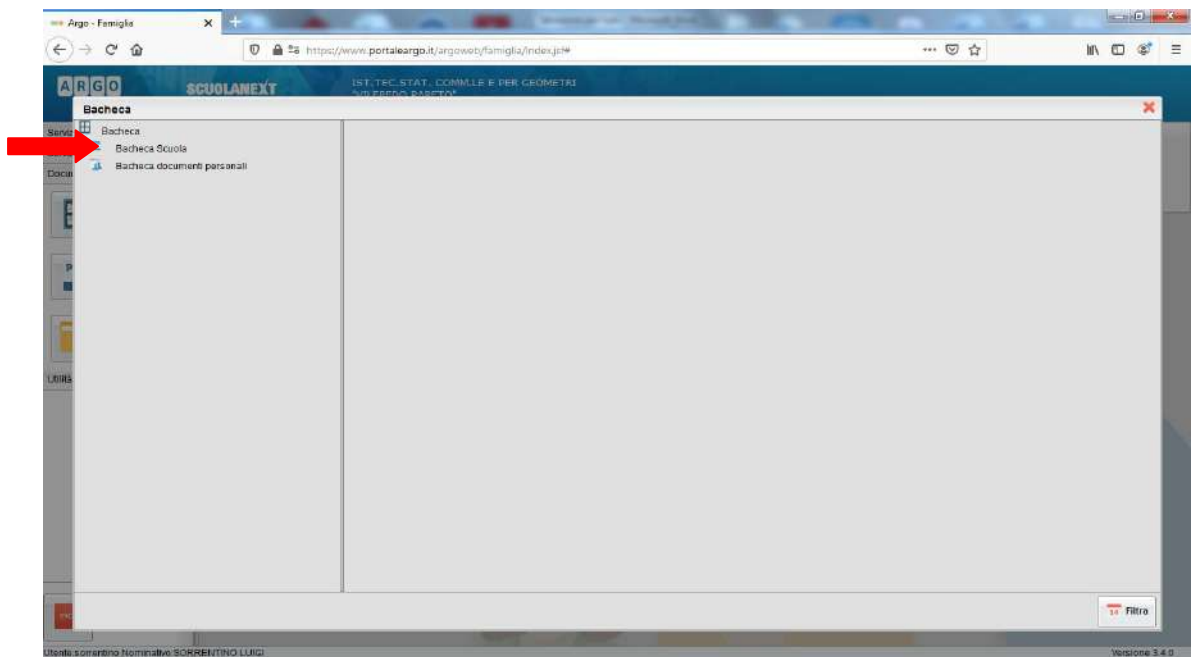
- 3) Inserite le credenziali, il sistema vi chiederà di definire quanto segue:
 - Identificativo utente: (inserire un nome utente Esempio: Il proprio cognome)
 - Password: (inserire una password di propria fantasia)
 - Conferma Password: conferma la password (ricorda sempre la password!!!!)
 - Email: (inserire necessariamente una posta elettronica valida per eventuali reset password)
- 4) Una volta effettuate queste operazioni preliminari ti troverai nella pagina iniziale della tua area:



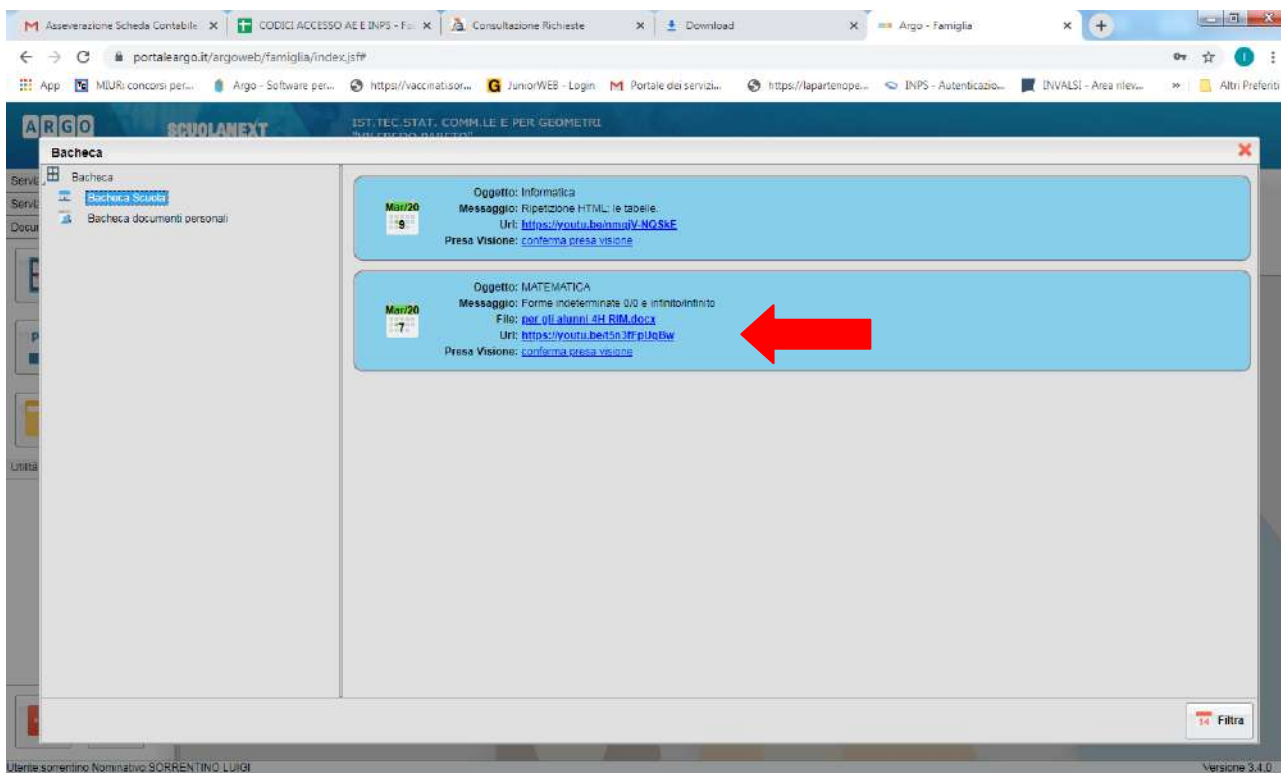
- 5) Per leggere i contenuti trasmessi dal tuo docente:
 - > Documenti
 - > Bacheca



➤ Bacheca Scuola;



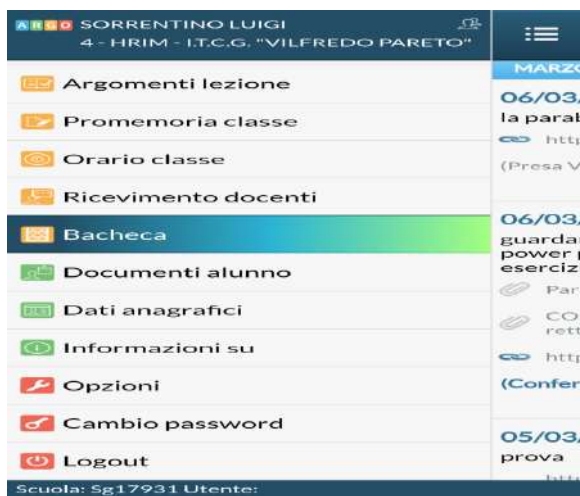
- Se è stata richiesta la presa visione, confermalala!;
- Per leggere un documento cliccare sul link del documento e dare adesione.



Accesso tramite app – Smartphone

Scaricare dal Play Store o App Store l'APP DID UP FAMIGLIA;

- 1) Aprire l'APP;
- 2) Indicare il Codice Scuola : SG27494
- 3) Nome Utente e Password come da comunicazione;
- 4) Fleggare l'opzione "salva i dati di accesso"
- 5) Digitare il tasto ACCEDI.
- 6) Bacheca;



- 7) Se è stata richiesta la presa visione, confermalala!;
- 8) Per leggere un documento cliccare sul link del documento e dare adesione.